

Bedienhinweis

WAREMA Raffstoren mit vivamatic

Bedienung über Jalousietaster



Für künftige Verwendung aufbewahren!
Gültig ab 01. April 2013



- Anleitung sorgfältig **vor** der Bedienung lesen!
- Die Anleitung bis zur Entsorgung des Produktes aufbewahren!
- Bei der Weitergabe des Produktes die Anleitung dem neuen Besitzer mitgeben!
- Die übergeordnete Bedienungs- und Wartungsanleitung beachten!



INFO

Zum Ansteuern von WAREMA vivamatic® Sonnenschutzprodukten ist die WAREMA climatronic® 2.0 in Verbindung mit dem Schaltaktor 4M230I zwingend erforderlich.

Die Bedienungsanleitung als Film kann unter www.vivamatic.com abgerufen werden.

WINKEN

Kurze Fahrbewegung in **HOCH-** und **TIEF-**Richtung!

Stoppen Fahrbewegung

Durch Drücken der **Gegentaste** kann jede Bewegung **gestoppt** werden! Nach 2 Sek. bestätigt der Raffstore den Stoppbefehl durch Winken.

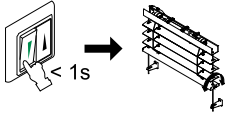
Stoppen Wendungen

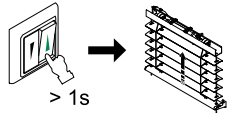
Durch Drücken einer beliebigen Taste kann die Wendung gestoppt werden. Nach Erreichen der offenen bzw. geschlossenen Lamellenstellung wird die Wendung automatisch gestoppt.

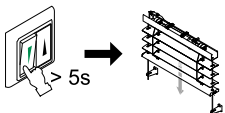
Untere Endlage

Der Raffstore stoppt kurz vor der unteren Endlage und bestätigt diese durch Winken.

Tieffahren (obere Endlage)		<p>Position Raffstore: Obere Endlage</p> <p>Befehl:</p> <ul style="list-style-type: none"> ■ TIEF-Taste länger als 1 Sekunde drücken! <p>Folge:</p> <ul style="list-style-type: none"> ▶ Raffstore fährt kurz tief ▶ Raffstore stellt den zuletzt gespeicherten bzw. vorgegebenen Lamellenwinkel ein (siehe auch Abspeichern Lamellenwinkel in Steuerung) ▶ Raffstore winkt ▶ Raffstore fährt weiter tief
Tieffahren (Zwischenposition)		<p>Position Raffstore: Zwischenposition</p> <p>Befehl:</p> <ul style="list-style-type: none"> ■ TIEF-Taste länger als 1 Sekunde drücken! <p>Folge:</p> <ul style="list-style-type: none"> ▶ Raffstore winkt ▶ Raffstore fährt tief (mit aktuell eingestelltem Lamellenwinkel)
Komfortbefehl (optional)		<p>Position Raffstore: Raffstore fährt aus oberer Endlage oder Zwischenposition tief</p> <p>Befehl:</p> <ul style="list-style-type: none"> ■ TIEF-Taste kürzer als 1 Sekunde drücken! <p>Folge:</p> <ul style="list-style-type: none"> ▶ Lamellen schließen, wenn untere Endlage erreicht ist

Einstellen Lamellenwinkel		<p>Befehl:</p> <ul style="list-style-type: none">■ (1) HOCH/TIEF-Taste kürzer als 1 Sekunde drücken!■ (2) Beliebige Taste drücken, sobald der gewünschte Lamellenwinkel erreicht ist! <p>Folge:</p> <ul style="list-style-type: none">▶ Lamellen wenden mit reduzierter Geschwindigkeit (innerhalb des minimalen und maximalen Lamellenwinkels)▶ Beim Wenden in HOCH-Richtung verfährt der Raffstore ca. 2 Sek. nach dem Beenden des Wendevorgangs die Unterschiene wieder auf die vorherige Position tief
----------------------------------	---	--

Hochfahren		<p>Position Raffstore: Untere Endlage/Zwischenposition</p> <p>Befehl:</p> <ul style="list-style-type: none">■ HOCH-Taste länger als 1 Sekunde drücken! <p>Folge:</p> <ul style="list-style-type: none">▶ Zu Beginn der Fahrbewegung werden die Lamellen in offene Stellung gewendet - Raffstore fährt in offener Lamellenstellung auf
-------------------	--	--

Abspeichern Lamellenwinkel in Steuerung (nur optional)		<p>Position Raffstore: Raffstore fährt mit eingestelltem Lamellenwinkel tief (siehe Einstellen Lamellenwinkel)</p> <p>Befehl:</p> <ul style="list-style-type: none">■ TIEF-Taste während der Tieffahrt länger als 5 Sekunden drücken! <p>Folge:</p> <ul style="list-style-type: none">▶ Kurze Unterbrechung der Fahrbewegung▶ Raffstore fährt beim nächsten Tieffahren aus der oberen Endlage in dem aktuell eingestellten Lamellenwinkel tief
---	---	--